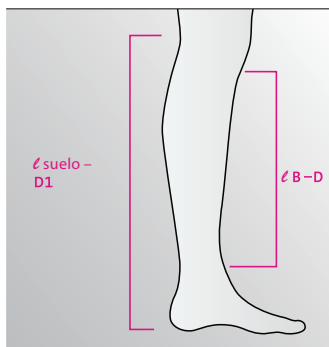


circaid juxtacures

Tabla de medidas



Circunferencias			
Se corta y se ajusta de acuerdo a la circunferencia individual de cada paciente			
Medidas de circunferencia máxima y mínima			
	Mínima	Máxima	
eB	19	42	
eC	25	64	
Longitud real del producto	Corto	Estándar	Largo
ℓ B - D	28	33	38
Longitud de la pierna	Corto	Estándar	Largo
ℓ suelo - D1	< 44	44 - 49	> 49

Todos los productos incluyen Built-In-Pressure System (BPS).
Medidas en cm.

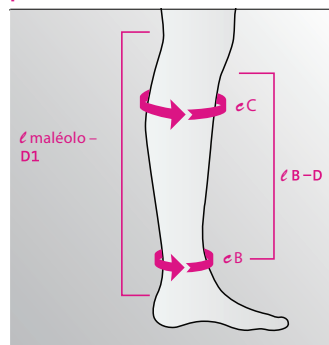
Nota

Incluye dos mallas tubulares y dos medias tobilleras de compresión.

circaid reduction kit

Tabla de medidas

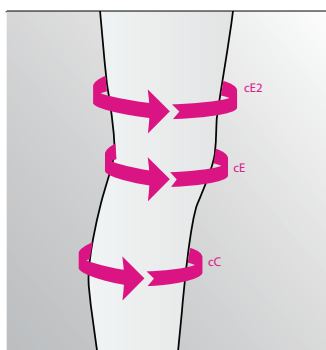
pierna



Circunferencias	Regular	Ancho	
eC	< 65	< 80	
eB	< 55	< 65	
Longitud real del producto	Corto	Estándar	Largo
ℓ B - D	30	35	40
Longitud de la pierna	Corto	Estándar	Largo
ℓ maléolo - D1	< 32	32 - 36	> 36

*eC no puede ser más de 30 cm mayor que eB

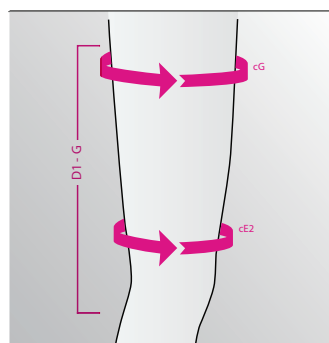
rodilla



Longitud	Ancho
30	eE2 < 110
	eE < 102
	eC < 80

* eE2 no puede ser más de 30 cm mayor que eC

muslo



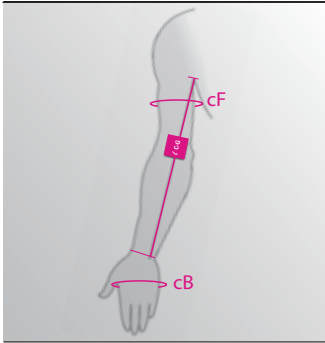
Circunferencias	Regular	Ancho	
eG	< 80	< 125	
eE2**	< 65	< 110	
Longitud real del producto	Corto	Estándar	Largo
ℓ E2 - G	30	35	40
Longitud del muslo	Corto	Estándar	Largo
ℓ D1 - G	< 37	37 - 41	> 41

* eG no puede ser más de 30 cm mayor que eE2

** eE2 es 10 cm por encima de la rodilla.

circuid juxtacures brazo

Tabla de medidas brazo



Circunferencias	Regular	Ancho
cF	< 50	50 - 80
cB	< 25*	< 25*
Longitud del brazo	Estándar	Largo
∠ C - G	<45	> 45

*si cB es > 25 cm, el vendaje de mano no se ajustará bien, pero el componente de reducción de brazo aún podrá ser utilizado.